



INSPIRON™ One

2320 Quick Start

Brzi početak rada | Mulai Cepat
Hitri začetek | بدء التشغيل السريع

Uniquely Dell

support.dell.com/manuals | www.dell.com
2011 - 07


Printed in China



06511YA00


Adjust the computer stand

Prilagodite stalak za računalo
Atur dudukan komputer
Nastavite stojalo računalnika
اضبط حامل الكمبيوتر



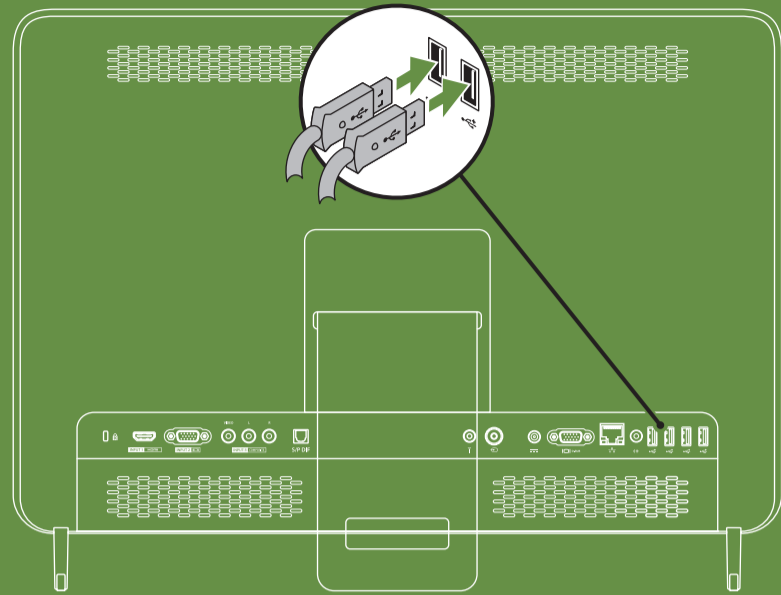
Press the power button

Pritisnite gumb za napajanje
Tekan tombol daya
Pritisnite gumb za vklop/izklop
اضغط زر الطاقة



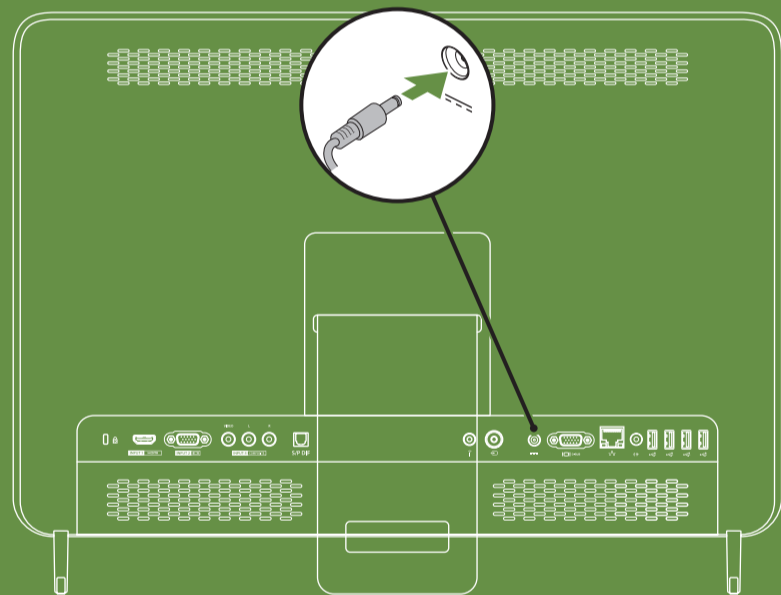
Connect the keyboard and mouse

Priključite tipkovnicu i miš
Sambungkan keyboard dan mouse
Priklopite tipkovnico in miško
قم بتوصيل لوحة المفاتيح والماوس



Connect the power cable

Priključite kabel za napajanje
Sambungkan kabel daya
Priklopite napajalni kabel
قم بتوصيل كابل الطاقة



More Information

- To learn about the features and advanced options available on your desktop, click **Start** → **All Programs** → **Dell Help Documentation** or go to support.dell.com/manuals.
- To contact Dell for sales, tech support, or customer service issues, go to dell.com/ContactDell. Customers in the United States, can call 800-WWW-DELL (800-999-3355).

Information in this document is subject to change without notice.

© 2011 Dell Inc. All rights reserved.

Dell™, the DELL logo, and Inspiron™ are trademarks of Dell Inc.
Regulatory Model: W03C | Type: W03C001

Information for NOM, or Official Mexican Standard (Only for Mexico)

The following information is provided in the device(s) described in this document in accordance with the requirements of the Official Mexican Standard (NOM):

Importer:

Dell México S.A. de C.V.
Paseo de la Reforma 2620 – Flat 11°
Col. Lomas Altas
11950 México, D.F.
Regulatory Model Number: W03C
Input Voltage: 100-240 VAC
Rated Output Current: 7.7 A/9.23 A
Rated Output Voltage: 19.5 VDC

For details, read the safety information that shipped with your computer. For additional safety best practices information, see dell.com/regulatory_compliance.

Više pojedinosti

- Saznajte više o funkcijama i naprednim opcijama koje su dostupne na vašem stolnom računalo, kliknite **Start** → **Svi programi** → **Dell dokumentacija za pomoć** ili podite na support.dell.com/manuals.
- Ako želite kontaktirati Dell radi prodaje, tehničke podrške, ili pitanja u vezi službe za korisnike, podite na dell.com/ContactDell. Korisnici u Sjedinjenim Američkim Državama mogu zvati 800-WWW-DELL (800-999-3355).

Informasi lainnya

- Untuk mempelajari tentang fitur dan opsi tambahan yang terdapat dalam desktop Anda, klik **Start** (Mulai) → **All Programs** (Semua Program) → **Dell Help Documentation** (Dokumentasi Bantuan Dell) atau kunjungi support.dell.com/manuals.
- Untuk menghubungi Dell untuk masalah penjualan, dukungan teknis, atau layanan pelanggan, kunjungi dell.com/ContactDell. Untuk pelanggan di Amerika Serikat, hubungi 800-WWW-DELL (800-999-3355).

Več informacij

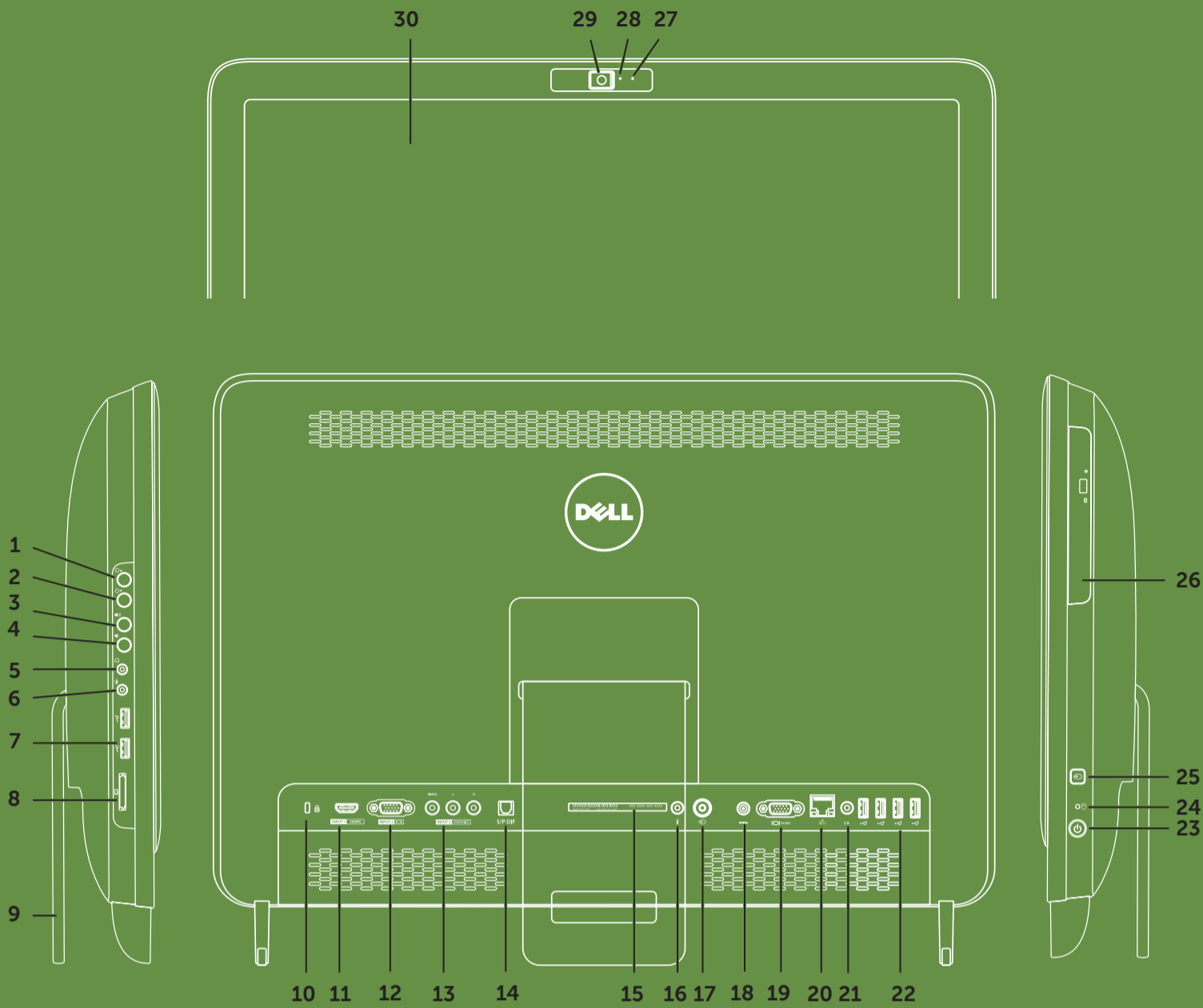
- Če želite izvedeti več o funkcijah in naprednih možnostih, ki so na voljo na vašem namiznem računalniku, kliknite **Start** → **All Programs** (Vsi programi) → **Dell Help Documentation** (Dokumentacija za pomoč Dell) ali pojdite na spletni naslov support.dell.com/manuals.
- Za kontaktiranje prodaje, tehnične podpore ali storitev za stranke družbe Dell, pojdite na naslov dell.com/ContactDell. Stranke v Združenih državah lahko pokličete 800-WWW-DELL (800-999-3355).

المزيد من المعلومات

- لتتعرف على المزايا والخيارات المتقدمة المتاحة على سطح المكتب لديك، انقر **Start** (أبدأ) → **All Programs** (كل البرامج) → **Dell Help Documentation** (وثائق المنتج الخاصة بتعليمات Dell) أو تفضل بزيارة الموقع support.dell.com/manuals للمساعدة.
- للاتصال بشركة Dell بغية الاستفسار عن المسائل المتعلقة بخدمات المبيعات أو الدعم الفني أو خدمة العملاء، تفضل بزيارة الموقع dell.com/ContactDell. بالنسبة للعملاء في الولايات المتحدة الأمريكية، يمكنهم الاتصال على 800-WWW-DELL (800-999-3355).

Views

Pregledi | Tampilan | Pogledi | أساليب العرض



Features

1. Brightness increase button
2. Brightness decrease button
3. Volume increase button
4. Volume decrease button
5. Audio-out/Headphone connector
6. Audio-in/Microphone connector
7. USB 2.0 connectors (2)
8. 8-in-1 Media Card Reader
9. Computer stand
10. Security cable slot
11. HDMI-in connector (optional)
12. VGA-in connector (optional)
13. Composite audio/video-in connectors (optional)
14. S/PDIF optical output (optional)
15. Service Tag and Express Service Code
16. Infrared (IR) emitter (optional)
17. TV-in connector (optional)
18. AC adapter connector
19. VGA-out connector
20. Network connector
21. Line-out connector
22. USB 2.0 connectors (4)
23. Power button
24. Hard-drive activity light
25. Video-input source selector button (optional)
26. Optical drive
27. Microphone
28. Camera activity indicator
29. Camera with privacy cover
30. Display

Funkcije

1. Gumb za svjetlinu i kontrast
2. Gumb za smanjivanje svjetline
3. Gumb za povećavanje glasnoće
4. Gumb za smanjivanje glasnoće
5. Izlazni priključak za zvuk/slušalice
6. Ulazni priključak za zvuk / mikrofoni
7. USB 2.0 priključci (2)
8. Čitač medijskih kartica 8-u-1
9. Staljak za računalo
10. Utor za sigurnosno užice
11. HDMI ulazni priključak (opcija)
12. VGA ulazni priključak (opcija)
13. Kompozitni audio / video ulazni priključci (opcija)
14. S/PDIF optički izlaz (opcija)
15. Servisna oznaka i kod za brzi servis
16. Infracrveni (IR) predajnik (opcija)
17. TV ulazni priključak (opcija)
18. Priključak za AC adapter
19. VGA izlazni priključak
20. Mrežni priključak
21. Izlazni linijski priključak
22. USB 2.0 priključci (4)
23. Gumb za napajanje
24. Signalno svjetlo aktivnosti diska
25. Gumb birača ulaznog priključka za video izvor (opcija)
26. Optički pogon
27. Mikrofoni
28. Indikator aktivnosti kamere
29. Kamera s poklopcem za privatnost
30. Zaslona

Fitur

1. Tombol penambah kecerahan
2. Tombol penurunan kecerahan
3. Tombol penambah volume
4. Tombol penurunan volume
5. Konektor Audio-output/ Headphone
6. Konektor Audio-input/Mikrofon
7. Konektor USB 2.0 (2)
8. Pembaca Kartu Media 8-in-1
9. Dudukan komputer
10. Slot kabel sekuriti
11. Konektor HDMI-input (opsional)
12. Konektor VGA-input (opsional)
13. Konektor audio/video-input bersama (opsional)
14. Output optis S/PDIF (opsional)
15. Tag Servis dan Kode Servis Ekspres
16. Pemancar inframerah (IR) (opsional)
17. Konektor TV-input (opsional)
18. Konektor adaptor AC
19. Konektor VGA-output
20. Konektor jaringan
21. Konektor kabel output
22. Konektor USB 2.0 (4)
23. Tombol daya
24. Lampu aktivitas hard drive
25. Tombol pilihan sumber video-input (opsional)
26. Drive optis
27. Mikrofoni
28. Indikator aktivitas kamera
29. Kamera dengan penutup pribadi
30. Display

Funkcije

1. Gumb za povećanje osvetlitve
2. Gumb za smanjivanje osvetlitve
3. Gumb za povećanje glasnosti
4. Gumb za smanjivanje glasnosti
5. Audio izhod/priključak za slušalice
6. Audio vhod/priključak za mikrofoni
7. USB 2.0 priključci (2)
8. Bračnik medijskih kartica 8-v-1
9. Stojalo računalnika
10. Reža za varnostni kabel
11. HDMI vhodni priključak (opcijnsko)
12. VGA vhodni priključak (opcijnsko)
13. Kompozitni audio/video vhodni priključci (opcijnsko)
14. S/PDIF optični izhod (opcijnsko)
15. Servisna oznaka in hitra koda za servis
16. Infrardeči (IR) oddajnik (opcijnsko)
17. TV vhodni priključak (opcijnsko)
18. Priključak za napajalnik
19. VGA izhodni priključak
20. Omrežni priključak
21. Linijski izhodni priključak
22. USB 2.0 priključci (4)
23. Gumb za vklop/izklop
24. Lučka dejavnosti trdega diska
25. Gumb za izbiro video vhodnega vira (opcijnsko)
26. Optični pogon
27. Mikrofoni
28. Indikator dejavnosti kamere
29. Kamera s pokrovom za zasebnost
30. Zaslona

الخصائص

1. زر زيادة السطوع
2. زر خفض السطوع
3. زر زيادة الصوت
4. زر خفض الصوت
5. موصل إخراج الصوت/سماعات الرأس
6. موصل إدخال الصوت/الميكروفون
7. موصلات USB 2.0 (2)
8. قارئ بطاقة الذاكرة 8 في 1
9. حامل الكمبيوتر
10. منفذ كابل الأمان
11. موصل HDMI-in (اختياري)
12. موصل VGA-in (اختياري)
13. موصلات مركبة لإدخال الصوت والفيديو (اختياري)
14. إخراج S/PDIF البصري (اختياري)
15. Service Tag (رقم الصيانة) و Express Service Code (رمز الخدمة السريعة)
16. باعث الأشعة تحت الحمراء (IR) (اختياري)
17. موصل TV-in (اختياري)
18. موصل محول التيار المتردد
19. موصل VGA-out
20. فتحة التوصيل الشبكية
21. فتحة توصيل الخط الخارج
22. موصلات USB 2.0 (4)
23. زر الطاقة
24. مصباح نشاط القرص الصلب
25. زر اختيار مصدر إدخال الفيديو (اختياري)
26. محرك الأقراص الضوئية
27. الميكروفون
28. مؤشر نشاط الكاميرا
29. كاميرا بغطاء لمنع التطفل
30. الشاشة

Podaci u ovom dokumentu podliježu promjenama bez najave.

© 2011 Dell Inc. Sva prava su zadržana.

Dell™, logotip DELL i Inspiron™ trgovački su znakovi za Dell Inc.

Regulativni model: W03C | Vrsta: W03C001

Informasi dalam dokumen ini dapat diubah tanpa pemberitahuan sebelumnya.

© 2011 Dell Inc. Hak cipta dilindungi undang-undang.

Dell™, logo DELL, dan Inspiron™ merupakan merek dagang dari Dell Inc.

Model Resmi: W03C | Tipe: W03C001

Informacije v tem dokumentu se lahko spremenijo brez predhodnega obvestila.

© 2011 Dell Inc. Vse pravice pridržane.

Dell™, logotip DELL in Inspiron™ so blagovne znamke družbe Dell Inc.

Regulativni model: W03C | Vrsta: W03C001

المعلومات الواردة في هذا المستند عرضة للتغيير بدون إشعار.

© 2011 Dell Inc. جميع الحقوق محفوظة.

Dell™ وشعار Dell و Inspiron™ و DELL هي علامات تجارية مسجلة لشركة Dell Inc.

النموذج الرقمي: W03C | النوع: W03C001